

## LINEによるオンライン面会 iPhone の場合

※必ず、Google play や App Store で「LINE WORKS(ライン ワークス)」のアプリを入手しておいてください。

(アカウント作成の必要はありません。入手のみお願いいたします。入手は無料です。)

① 事前にオンライン面会の予約のご連絡をお願いいたします。

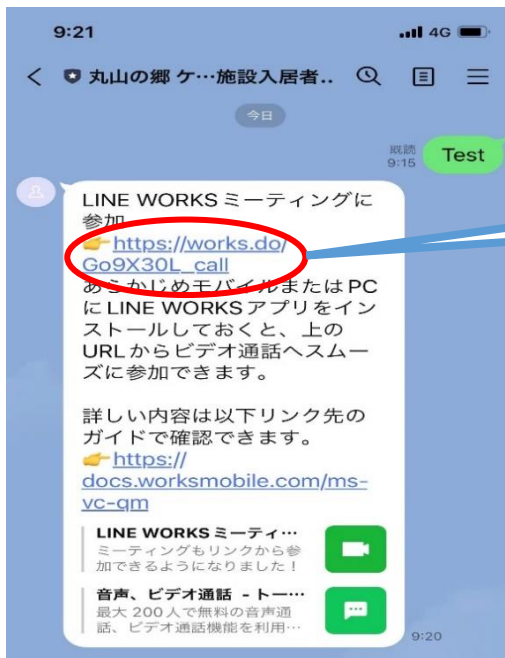
LINE の登録方法をお知らせします

② ご予約の日時になりましたら、施設からご家族様へミーティング参加の LINE を送らせていただきます。

③ LINEが届きましたら、以下の手順で参加してください。

※通信環境などによりご迷惑をお掛けする場合があります。ご了承ください。

1



ここをタップ

2



「OPEN」をタップ


アプリを開きますか?

業務を効率化できる多彩な機能が。

Save my place in the app. A link will be copied to continue this page.

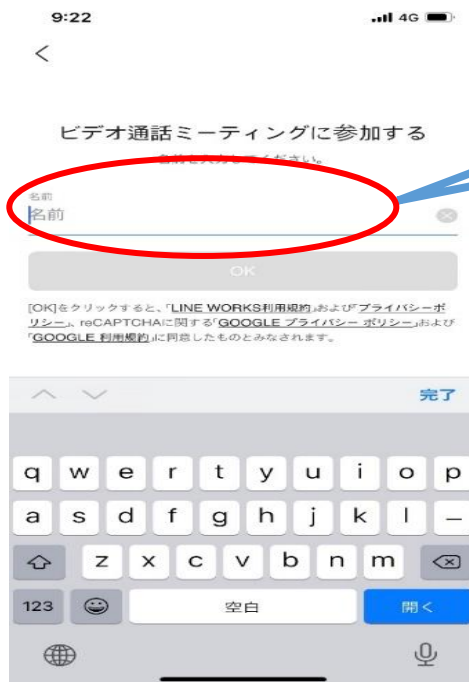
OPEN

3



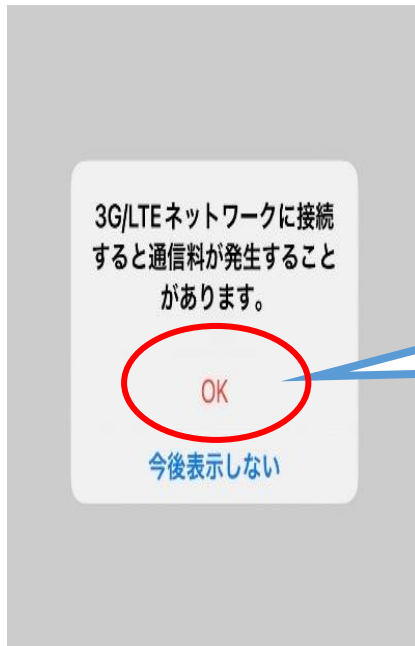
「このままミーティングに参加」をタップ

4



名前に文字を入力  
※登録ではないのでイニシャル等で OK  
です

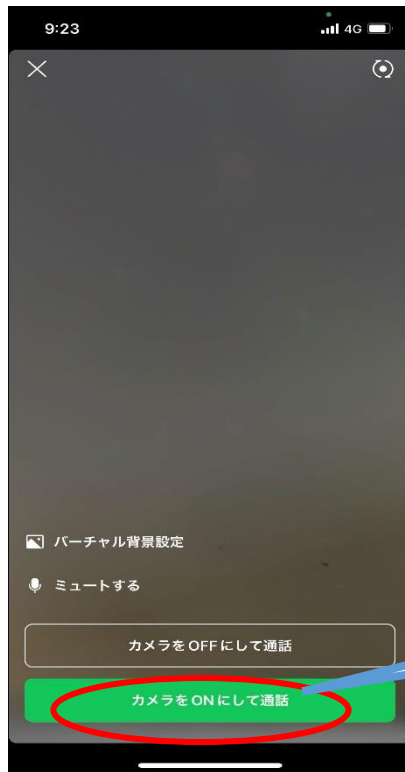
5



「OK」をタップ

※Wi-Fi環境でない場合は、通信料が発生することがあります。

6



「カメラをONにして通話」をタップ